

<http://eps.spip.ac-rouen.fr/spip.php?article1939>



Utilisation d'EPSNET pour la saisie des protocoles d'EPS aux examens

- Examens & Évaluations -



Date de mise en ligne : dimanche 26 janvier 2020

Copyright © EPS - académie de Rouen - Tous droits réservés

Le logiciel EPSNET permet de faire remonter les protocoles et les notes des différents examens d'EPS pour l'année 2019-2020.

- [- Les prérequis](#)
- [- Accéder à EPSNET](#)
- [- Saisir les protocoles](#)
- [- Les épreuves adaptées](#)
- [- Les options facultatives](#)
- [- Le guide utilisateur](#)
- [- Validation par le chef d'établissement](#)
- [- Saisie des notes et attribution des protocoles aux élèves](#)
- [- Accusés de réception EPSNET \(BACGT -BAC PRO - CAPBEP\)](#)

PRE-REQUIS

Afin d'accéder à EPSNET, le chef d'établissement doit donner la "délégation" aux enseignants d'EPS qui utiliseront le logiciel.


ACCEDER A EPSNET

Les enseignants des établissements scolaires doivent accéder à l'application par le portail ARENA
<http://bv.ac-rouen.fr>

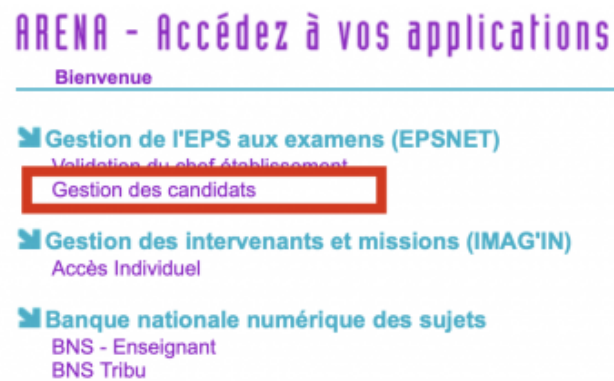
Les CFA, MFR, Lycées Agricoles et autres établissements doivent utiliser l'adresse suivante :
<https://ecc.orion.education.fr/epsnetportail/loginetablissement>

SAISIR LES PROTOCOLES

Choisir "Examens et Concours"

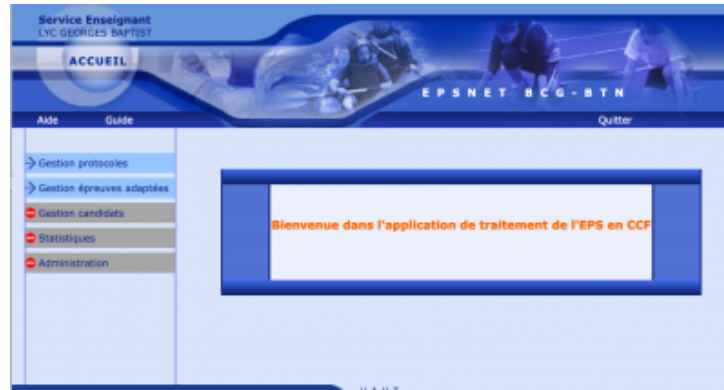


Choisir "Gestion des candidats" dans "Gestion de l'EPS aux examens"



Choisir l'examen concerné





Choisir "Gestion des protocoles" et saisir tous les protocoles existants sans les attribuer à des classes ou à des groupes.



EPREUVES ADAPTEES :

Il faudra aussi saisir les épreuves adaptées existantes dans votre établissement.

OPTIONS FACULTATIVES EN CCF :

Il n'y a pas de Protocole pour les Options Facultatives à saisir dans EPSNET. Les notes seront à saisir en fin d'année.

Guide Utilisateur EPSNET :



Documentation Officielle EPSNET 2,2 Mo

Validation par le Chef d'établissement

Une fois la saisie des protocoles par les enseignants d'EPS terminée, la validation du chef d'établissement doit se faire par le portail ARENA :

Attention : pour les établissements privés, il est nécessaire de se connecter avec au VPN avec le client CISCO.

<http://bv.ac-rouen.fr>

EXAMENS et CONCOURS -> VALIDATION DU CHEF ETABLISSEMENT

 **Gestion de l'EPS aux examens (EPSNET)**
Validation du chef établissement
Gestion des candidats

Saisie des notes et attribution des protocoles aux élèves




L'attribution des protocoles aux élèves et la saisie des notes se fera dans un second temps.

Accusés de réception des protocoles

La mise à jour se fait manuellement ce qui impose un délai entre le moment où vous validez sur EPSNET et le moment où vous apparaissez dans le tableau ci-dessous.(la date est précisée en haut du document PDF)

Retour EPSNET

Utilisation d'EPSNET pour la saisie des protocoles d'EPS aux examens

BAC GT	BAC PRO	CAPBEP
 BCG BTN Mise à jour du 9 avril	 BAC PRO Mise à jour du 9 avril	 CAP BEP Mise à jour du 9 avril

Pour contacter l'assistance, envoyer un mail à packeps@ac-rouen.fr